



Celšanas cilpa RUD VRS-F Starpoint, UNC vītne

Preces apraksts



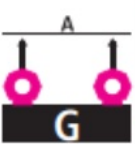
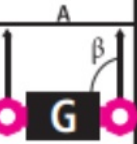


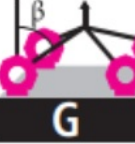

- 360° regulējama spēka virzienā
- vairākkārt lielāka WLL nekā DIN 580 cilpai
- Easy-Fit-Key vieglai montāžai un demontāžai

Marķējums: CE marķējums

Drošības koeficients: 4:1

Artikula Nr.	Celbspēja tonnas	B (mm)	C (mm)	D (mm)	E (mm)	G (mm)	I (mm)	K (mm)	L (mm)	N (mm)	T (mm)	Svars kg
421100030740	0,3	11	9	25	25	30	16,3	47	12	7,94	35	0,13
421100040740	0,4	11	9	25	25	30	16,3	47	15	6,35	35	0,12
421100040745	0,4	11	9	25	25	30	16,3	47	15	6,35	35	0,12
421100080740	0,75	13	10	30	30	34	19,8	56	19	7,94	42	0,22
421100150740	1,5	15	13	35	36	40	23,5	65	24	9,53	49	0,33
421100230740	2,3	17	16	40	41	50	29,3	76	29	12,7	58	0,58
421100230745	2,3	17	16	40	41	50	29,3	76	33	12,7	58	0,61
421100320740	3,2	20	19	49	51	60	35	92	36	14,29	70	0,98
421100320745	3,2	20	19	49	51	60	35	92	36	9/16"	70	1
421100320746	3,2	20	19	49	51	60	35	92	36	9/16"	70	1
421100450740	4,5	26	24	60	66	75	44	114	48	15,88	87	2,08
421100700740	7	32	29	73	76	98	53	135	54	22,23	104	3,6
421100900740	9	37	33	84	86	111	62	158	63	25,4	121	4,95
421101200740	12	42	42	94	100	128	70	180	72	28,58	138	7,6

Tehniskā informācija

Celšanas metode									
Zaru skaits	1	1	2	2	2	2	3 / 4	3 / 4	3 / 4

Celšanas leņķis β		0°-7°	90°	0°-7°	90°	0-45°	>45-60°	Nesim	0-45°	>45-60°	Nesim	
Faktors			1		2	1.4	1	1	2.1	1.5	1	
Drošības faktors 4:1		Maksimālajam kopējam slodzes svaram >G< metriskajās tonnās, pievilkts un noregulēts atbilstoši spēka virzienam										
Drošības faktors 4:1	M6	1/4"-20UNC	0.5	0.1	1	0.2	0.14	0.1	0.1	0.21	0.15	0.1
	M8	5/16"-18UNC	1	0.3	2	0.6	0.42	0.3	0.3	0.63	0.45	0.3
	M8x1	-										
	M10	3/8"-16UNC	1	0.4	2	0.8	0.56	0.4	0.4	0.84	0.6	0.4
	M10x1	7/16"-14UNC										
	M12	1/2"-13UNC	2	0.75	4	1.5	1	0.75	0.75	1.57	1.12	0.75
	M12x1,5	-										
	M14	-										
	M16	5/8"-11UNC	4	1.5	8	3	2.1	1.5	1.5	3.15	2.25	1.5
	M16x1,5	-										
	M18	3/4"-16UNF										
	M20	3/4"-10UNC	6	2.3	12	4.6	3.22	2.3	2.3	4.83	3.45	2.3
	M20x2	-										
	M22	7/8"-9UNC										
	M24	1"-8UNC	8	3.2	16	6.4	4.5	3.2	3.2	6.7	4.8	3.2
	M24x2	1 1/8"-8UN										
	M27	1 1/8"-7UNC										
M30	1 1/4"-8UN	12	4.5	24	9	6.3	4.5	4.5	9.5	6.75	4.5	
M30x2	1 1/4"-7UNC											
M33	-											
M36	1 1/2"-8UN	16	7	32	14	9.8	7	7	14.7	10.5	7	
M36x3	1 1/2"-6UNC											
M42	1 3/4"-5UNC	24	9	48	18	12.6	9	9	18.9	13.5	9	
M48	2"-4,5UNC	32	12	64	24	16.8	12	12	25.2	18	12	
M56	-	50	16	100	32	22.4	16	16	33.6	24	16	
M64	-	60	20	120	40	28	20	20	42	30	20	
Drošības faktors 4:1		Maksimālajam kopējam slodzes svaram >G< metriskajās tonnās, pievilkts un noregulēts atbilstoši spēka virzienam										

Rasējums

